Deltagelse i en Microsoft Teams-eksamen som ekstern censor

1. Gode råd
   - Når du deltager i mødet, kan den indbyggede mikrofon i din computer bruges. Det anbefales dog at tilslutte en ekstern mikrofon eller headset (fx fra din smartphone). Tilslut headset eller ekstern mikrofon inden du åbner mødet.
   - Hvis ikke du har brugt Microsoft Teams før, anbefaler vi at du downloader webklienten et par dage før eksamen og prøver Teams og udstyr af.
   - Hvis der opstår problemer med forbindelsen under eksamen, skal du ringe til eksaminator, hvis nummer du finder i mødeindkaldelsen

2. Sådan åbner du et Microsoft Teams-møde første gang.
   - Åbn mødet i din Outlook-kalender og klik på linket "Deltag i Microsoft Teams-møde"
   - Vælg "Fortsæt i denne browser" og indtast navn og tilslut mødet.

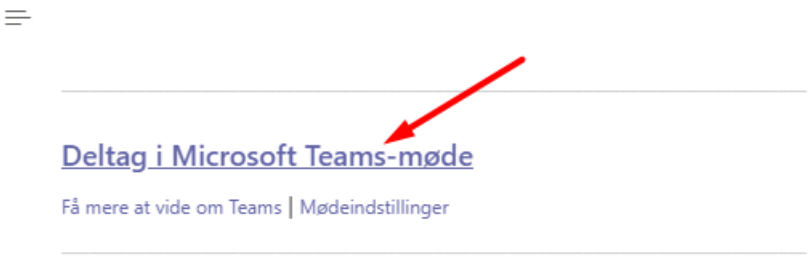

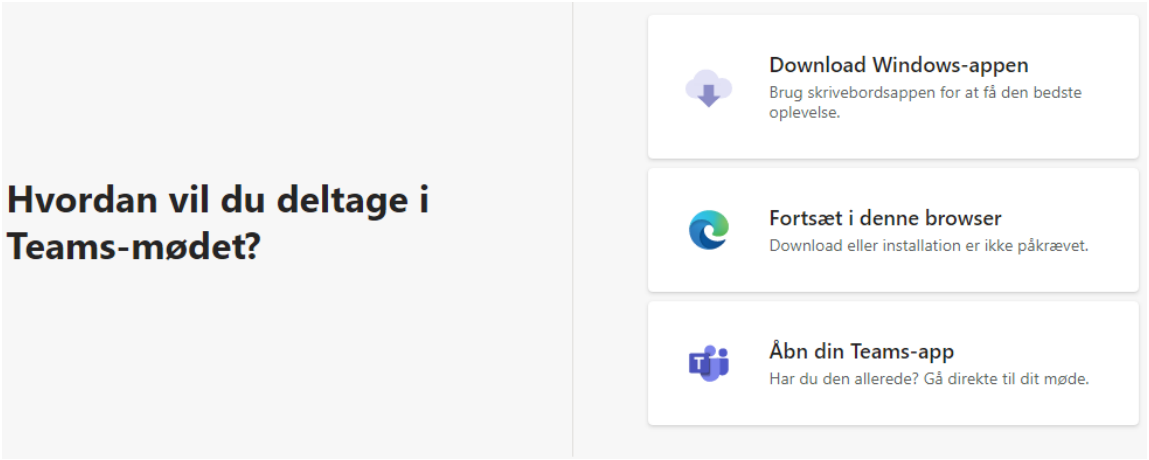

Hvis du er den første der logger på, vil du skulle vente til en fra UC SYD logger ind i mødet. Herefter føres du direkte ind i mødet.

3. Øvrige funktioner

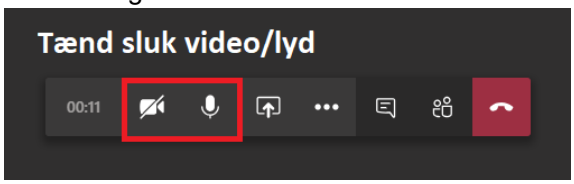

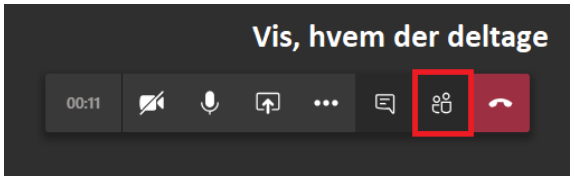

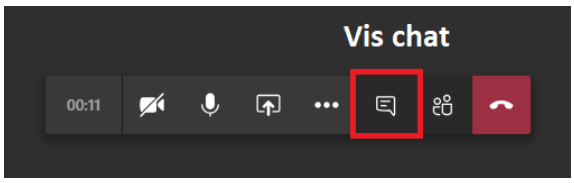

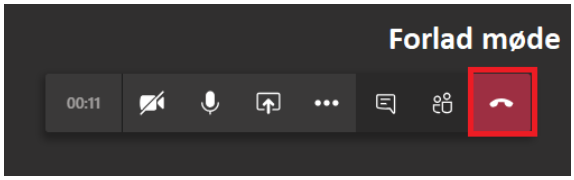

/tjhv